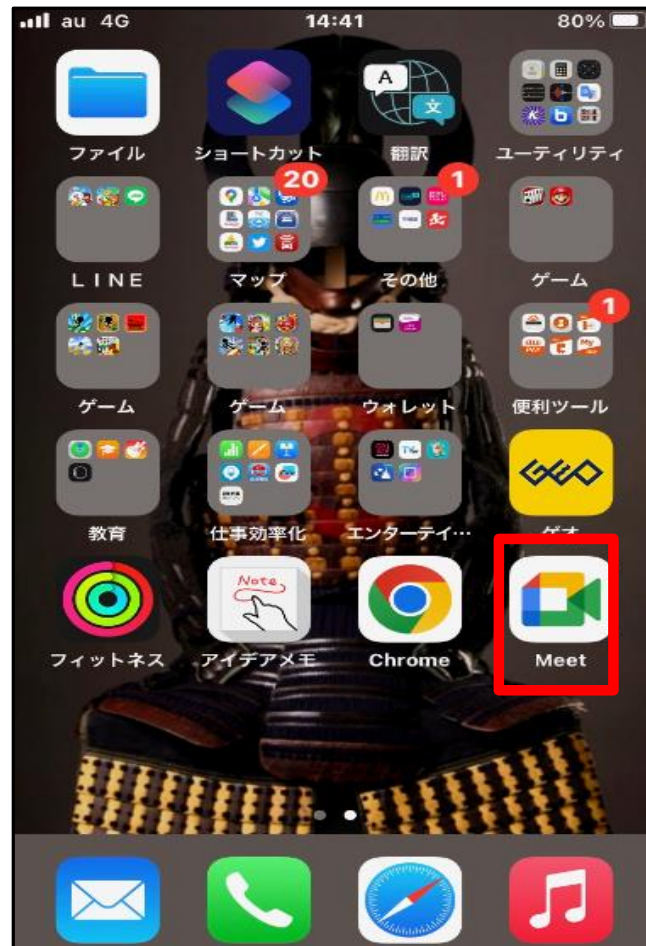


Google Meet 設定作業手順 (Android用)

「Google Meet」を起動する




「Google Meetへようこそ」の画面で、
使用するGoogleアカウントでログイン
する



「Google Meet」がカメラ・マイク・通知のアクセス許可の確認をしてくれるので全て「OK」とする



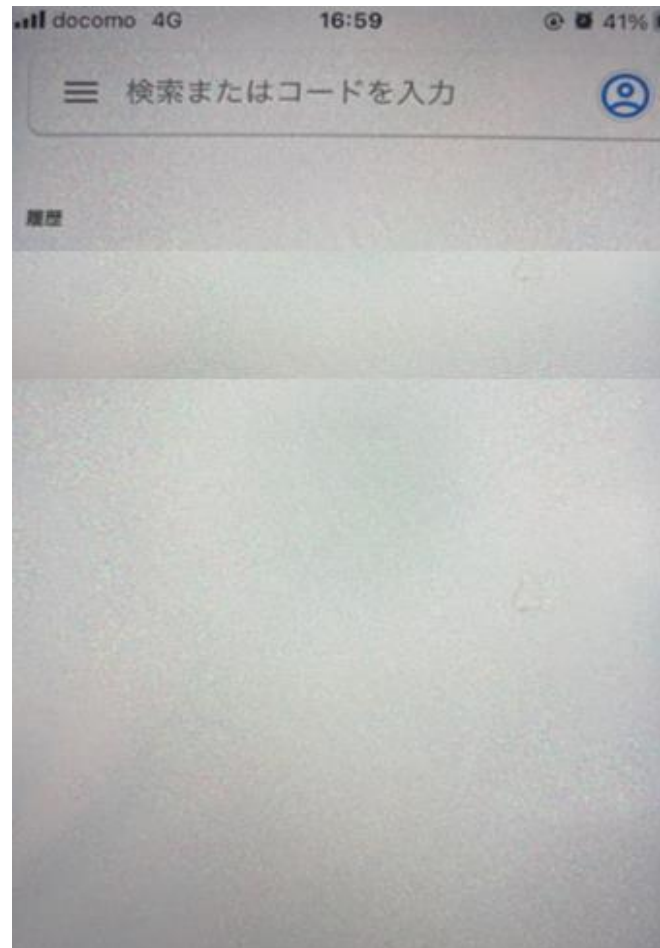
患者さん側でログインに使用した
Googleアカウントの「電話番号」と
「メールアドレス」を病院職員に
伝える



病院職員と通信のテストを行う



設 定 完 了



以 上